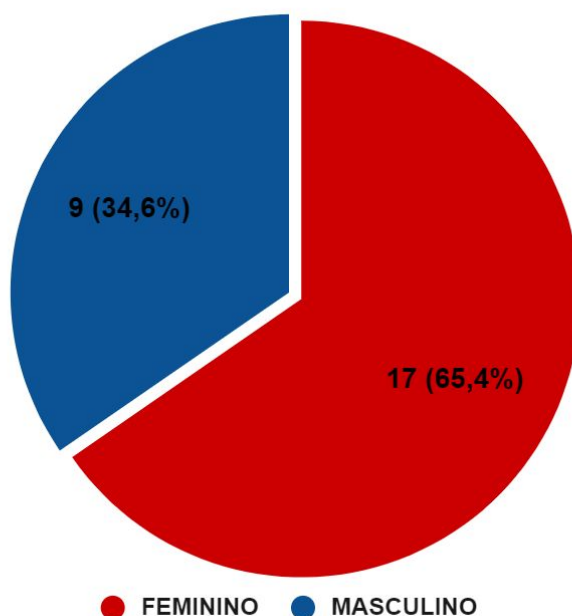


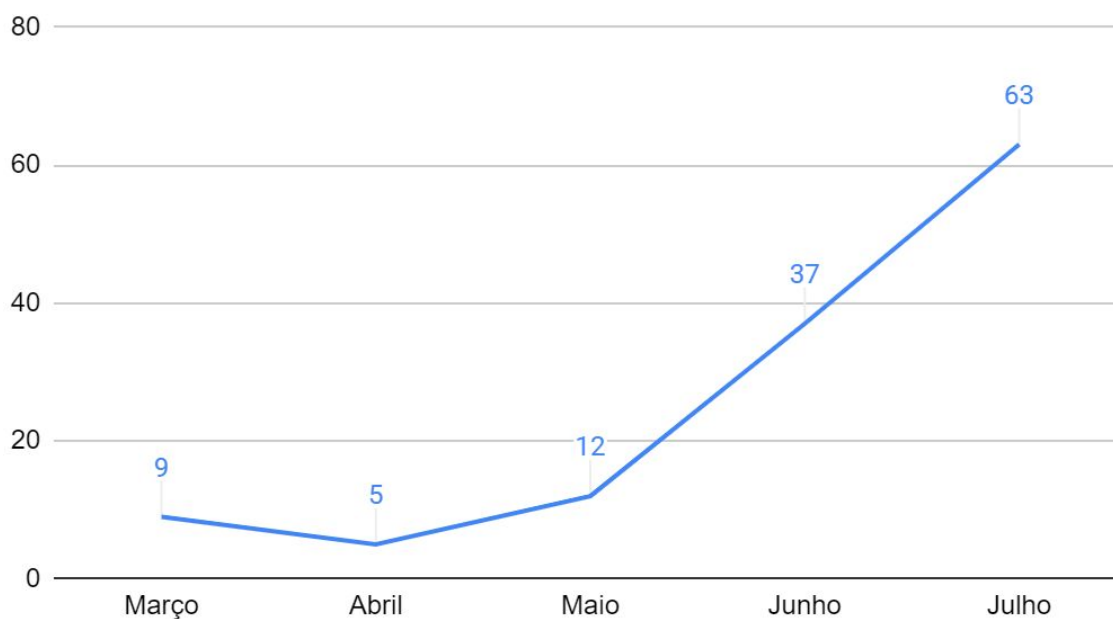
Seguindo as recomendações do Ministério da Saúde e da Secretaria Municipal de Saúde de Datas, este documento tem por objetivo informar a população datense sobre o perfil epidemiológico dos indivíduos notificados (casos positivos, casos negativos ou em monitoramento) até a data de 14 de julho de 2020.

PORCENTAGEM DE CASOS POSITIVOS POR SEXO



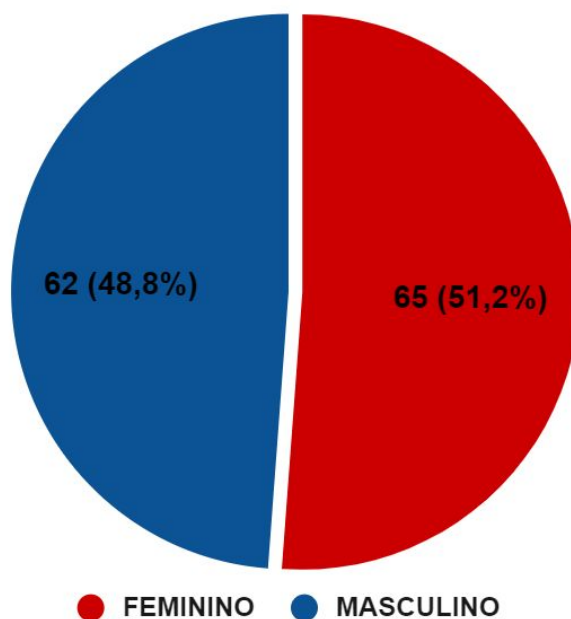
Dos 26 casos positivos para COVID-19 no município de Datas, nove casos(34,6%) são indivíduos do sexo masculino e 17 casos(65,4%) são dos sexo feminino.

CURVA DE NOTIFICAÇÃO



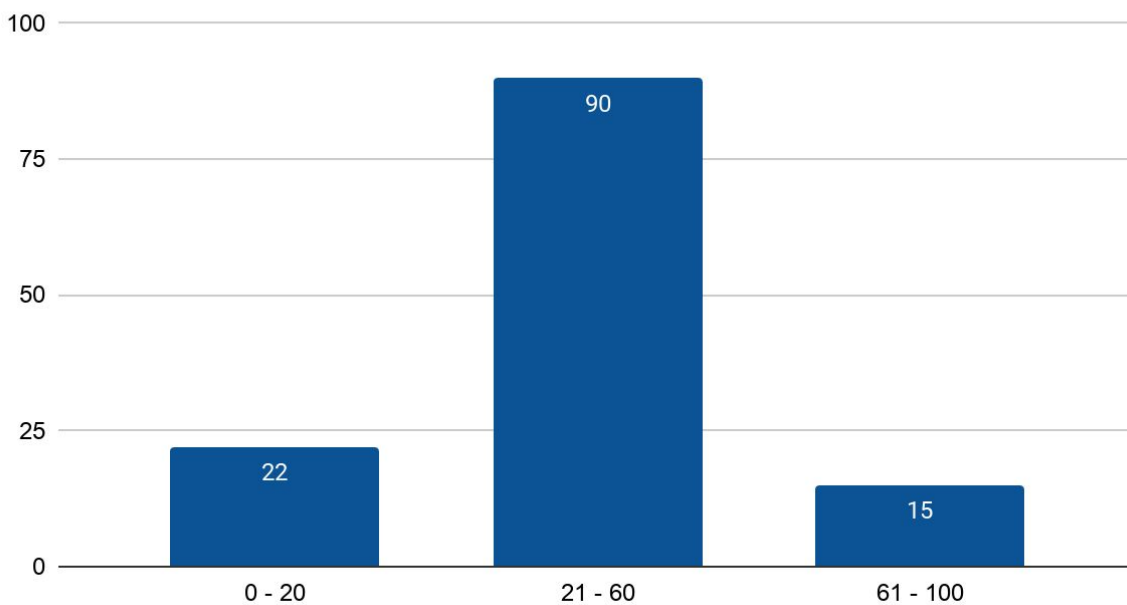
Dos casos notificados (soma dos casos positivos, negativos e em monitoramento) no município de Datas, tivemos nove notificações no mês de março, cinco no mês de abril, 12 no mês de maio, 37 no mês de junho e 63 no mês de julho. Vale ressaltar que o primeiro caso positivo ocorreu no dia 24 de junho e os demais casos concentraram-se no mês de julho.

PORCENTAGEM DE NOTIFICAÇÕES POR SEXO



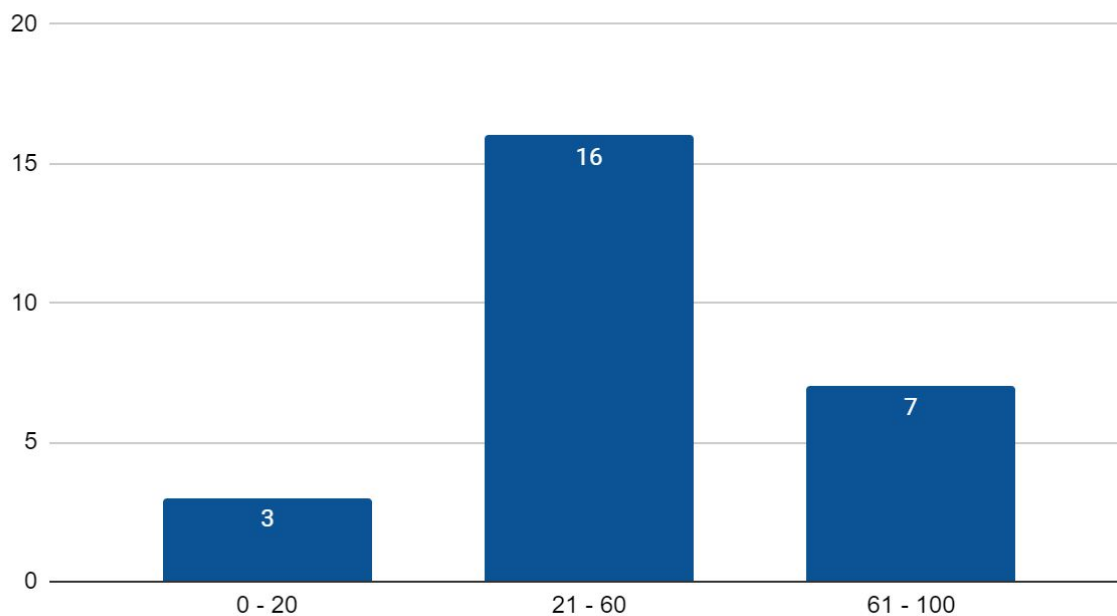
Dos casos notificados (soma dos casos positivos, negativos e em monitoramento) no município de Datas, 62(48,8%) correspondem ao sexo masculino e 65(51,2%) ao sexo feminino.

GRÁFICO DE DISPERSÃO POR IDADE



Sobre as notificações por faixa etária, em indivíduos de zero a 20 anos tivemos 22 notificações, de 21 a 60 anos tivemos 90 notificações e em indivíduos de 61 a 100 anos tivemos 15 notificações.

GRÁFICO DE PACIENTES POSITIVADOS POR IDADE



Sobre as notificações por faixa etária dos pacientes positivos para a COVID-19 no município de Datas, em indivíduos de zero a 20 anos tivemos três casos positivos, de 21 a 60 anos tivemos 16 casos positivos e em indivíduos de 61 a 100 anos tivemos 7 casos positivos.